

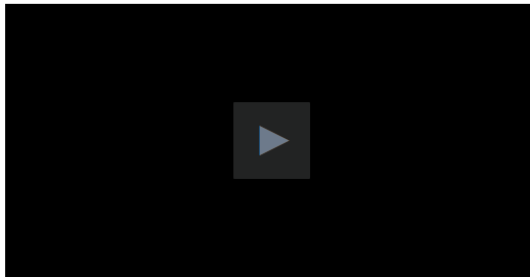
Stappenplan volgen livestream GKNN

- Ga naar de website van de kerk, www.gknn.nl
- Op de website klikt u, onder het kopje 'Komende dienst' op de 'Play' knop
Komende dienst



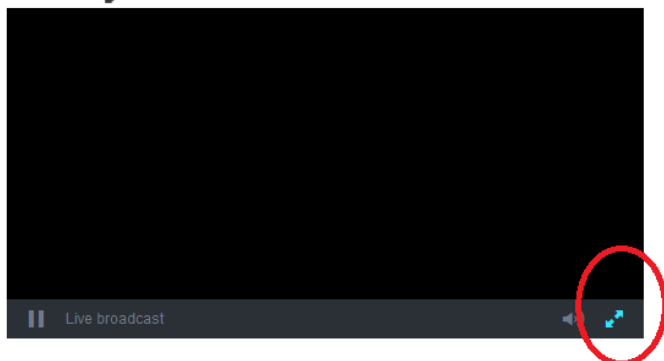
- Vervolgens opent onderstaand venster, wanneer u op de 'play' knop drukt start de live uitzending.

Deze uitzending wordt verzorgd door



- Wanneer u vervolgens op de pijltjes, rechts onderin klikt, krijgt u een schermvullend beeld.
- Met de 'Esc' toets sluit u het volledig scherm weer af

Deze uitzending wordt verzorgd door



- Wilt u de livestream volgen via uw TV dan kunt u, mits u over een SMART-TV beschikt de webbrowser van uw SMART-TV gebruiken.
- Ook is het mogelijk om via gebruik van een [Chromecast](#) de website te casten naar uw TV.

Casten Chromecast via Google Chrome

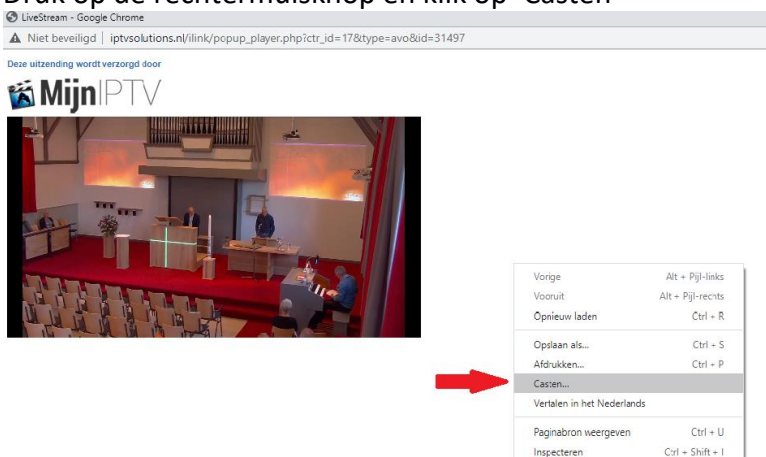
- Zet uw TV aan en selecteer het HDMI-kanaal waarop de Chromecast is aangesloten
- Ga m.b.v. uw laptop/pc naar de website van de kerk, www.gknn.nl
- Op de website klikt u, onder het kopje 'Komende dienst' op de 'Play' knop
Komende dienst



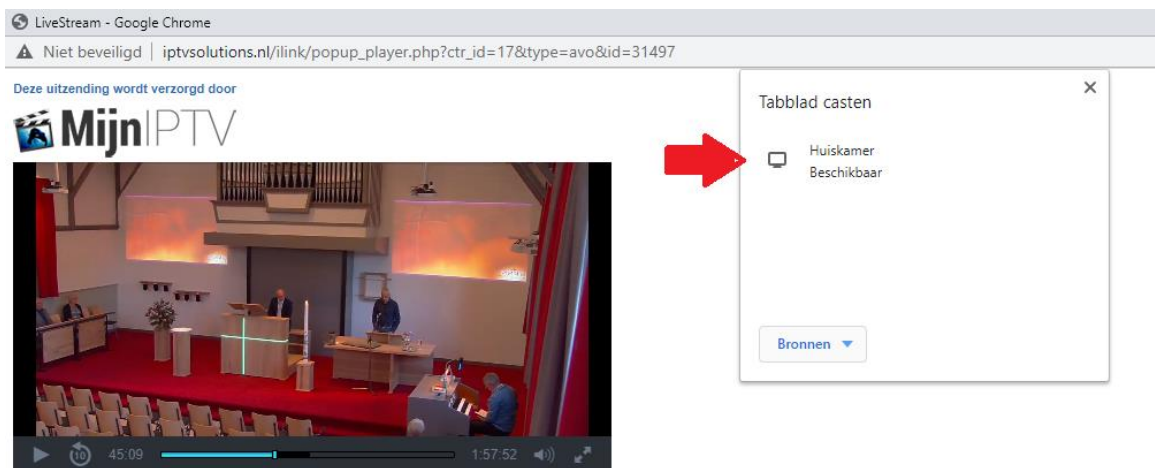
- Vervolgens opent onderstaand venster, wanneer u op de 'play' knop drukt start de live uitzending.



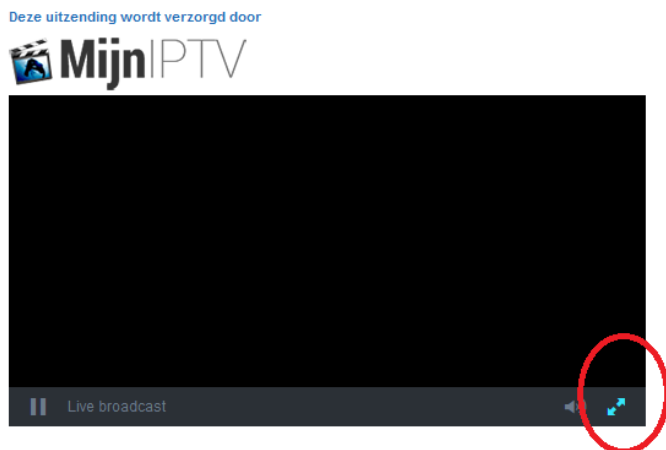
- Druk op de rechtermuisknop en klik op 'Casten'



- Selecteer uw Chromecast (in het voorbeeld heet deze Huiskamer)



- Wanneer u vervolgens op de pijltjes, rechts onderin klikt, krijgt u een schermvullend beeld.
- Met de 'Esc' toets sluit u het volledig scherm weer af



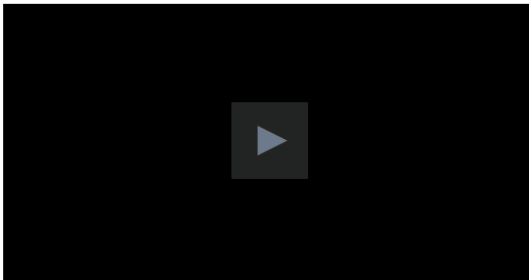
Casten Chromecast via Microsoft Edge

- Zet uw TV aan en selecteer het HDMI-kanaal waarop de Chromecast is aangesloten
- Ga m.b.v. uw laptop/pc naar de website van de kerk, www.gknn.nl
- Op de website klikt u, onder het kopje 'Komende dienst' op de 'Play' knop Komende dienst

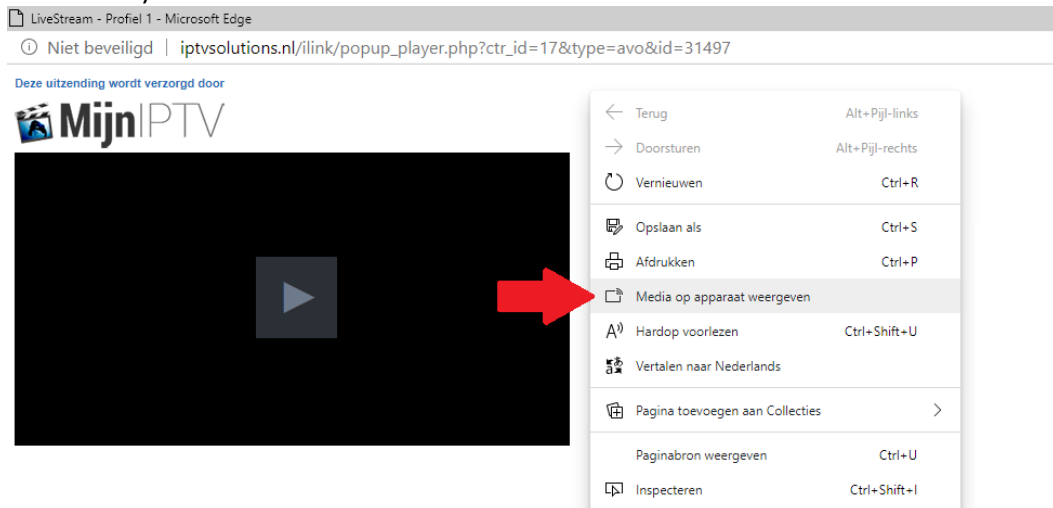


- Vervolgens opent onderstaand venster, wanneer u op de 'play' knop drukt start de live uitzending.

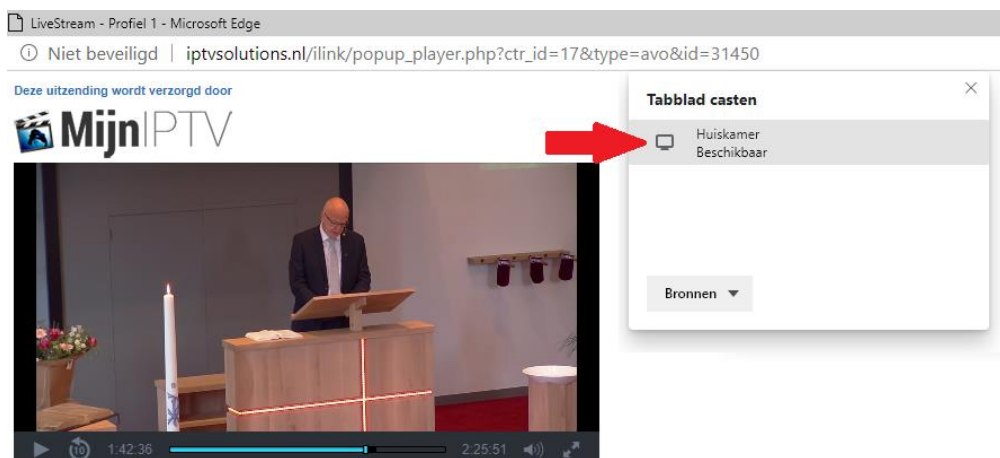
Deze uitzending wordt verzorgd door

- Druk op de rechtermuisknop en klik op 'Media op apparaat weergeven' (Wanneer u dit voor de eerste keer doet zal er gevraagd worden om een plugin te installeren waarna u uw webbrowser opnieuw moet op starten, dit kunt u gewoon uitvoeren.)



- Selecteer uw Chromecast (in het voorbeeld heet deze Huiskamer)



- Wanneer u vervolgens op de pijltjes, rechts onderin klikt, krijgt u een schermvullend beeld.
- Met de 'Esc' toets sluit u het volledig scherm weer af

Deze uitzending wordt verzorgd door

